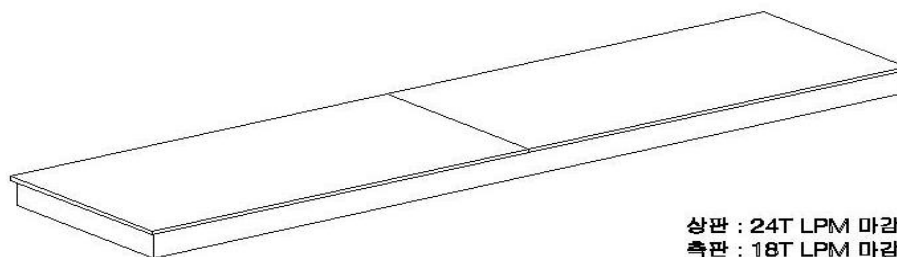
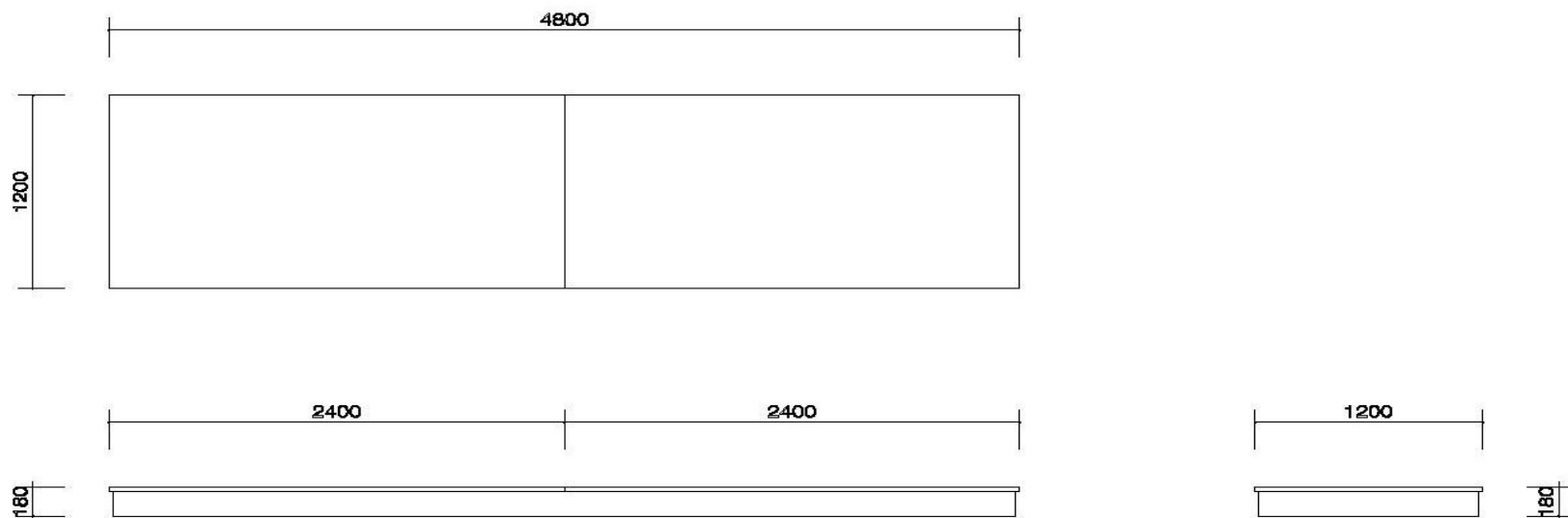
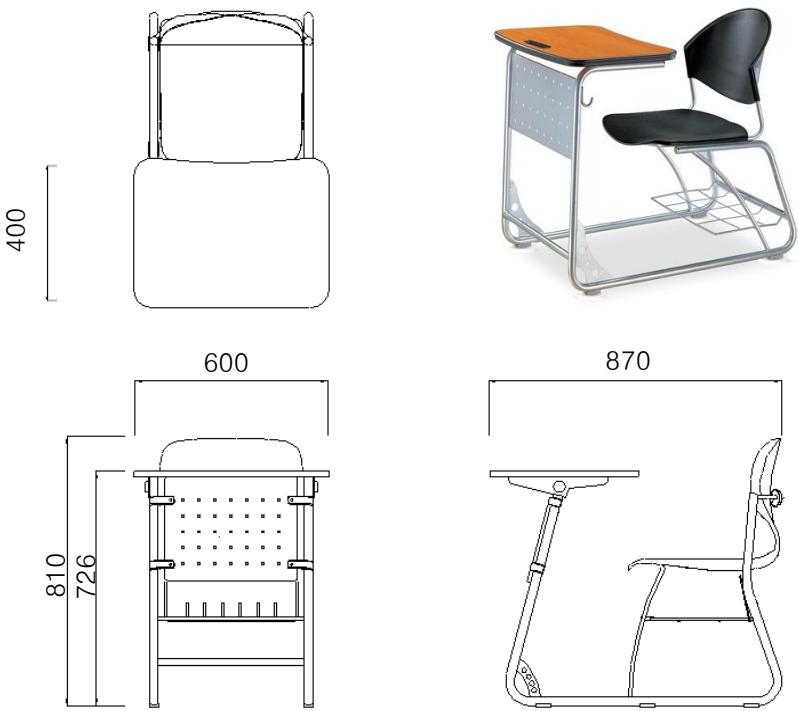


■ 사양서 번호 5-1 : 교단



상판 : 24T LPM 마감
 측판 : 18T LPM 마감
 상판에 장판을 깔아서 교단위를 걸어다닐때 소리를 작게 하고 디자인을 좋게 한다

일체형 책걸상



600 x 870 x 810 (WXDXH)

자 재	<ul style="list-style-type: none">· 등좌판 : PP· 프레임 : 원형 파이프 (STEEL Ø12, 26.7)· 선반 : 환봉 (Φ 5)· 글라이더 : ABS· 상판 : 23t PB + 양면 LPM· 앞가림판 : 1.0t Steel.hole가공
제작공정	<ul style="list-style-type: none">· 등좌판 : 470*320M/M, 좌판470*440M/M규격의 곡면처리된 사출성형· 글라이더 : 사출 성형· 프레임 : 프레스 가공 → 용접 가공 → 사상 → 형상 확인 → 도금· 상판 : 재단 및 접착 → PB와 LPM 재단 엣지 발포 → 4면 노출부에 폴리 우레탄 발포 세공 → 조립용 홀 가공· 앞가림판 : 레이저 절단 및 가공 → 펀칭 → 분체도장· 전체 조립 → 기능 확인 → 포장